

2018 10 23

目录

CONTENTS

01

02

03

目录

CONTENTS

01





- 第一天：哈尔滨——鹤岗，考察地区宾县、佳木斯、新华农场、鹤岗
- 第二天：鹤岗——富锦，考察地区包括宝泉岭、共青农场、军川农场、绥滨农场、名山农场
- 第三天：富锦——友谊红兴隆，考察地区富锦、建三江管局农场，红兴隆农场
- 第四天：友谊红兴隆——密山，考察地区友谊红兴隆、852农场、桦南、勃利
- 第五天：密山——牡丹江，考察地区密山、853农场、鸡西、牡丹江
- 第六天：牡丹江——哈尔滨，考察地区海林、尚志、阿城，考察总结

- 第一天：哈尔滨——绥化，考察哈尔滨地区和绥化地区，包括呼兰和望奎
- 第二天：绥化——北安，考察地区包括绥棱、海伦、海北镇、北安
- 第三天：北安——黑河，考察地区五大连池、孙吴、黑河。
- 第四天：黑河——讷河，考察地区嫩江、九三管局、老莱
- 第五天：讷河——齐齐哈尔，考察地区讷河、莫旗、甘南、齐齐哈尔
- 第六天：齐齐哈尔——哈尔滨，考察地区大庆、肇东，考察总结



➤ 7 8

➤ 9

➤

➤



-
-
-

大豆玉米成本对比

	玉米	大豆
种子		500
化肥		1000
机耕费	600-700	800
		500
农药		300
地租（公顷）	4500-6000	4500-6000
总成本（含补贴）公顷	8000-10000	6000
销售价格（元/斤）	0.59	1.78
单产（斤/亩）	1700-2000	300-400
收益（含补贴）（元/亩）	300-400	50-100



240 /
0.8 /

3800 /

1.3-1.4 /

1.78 /
(14



445

20%




目录

CONTENTS

02







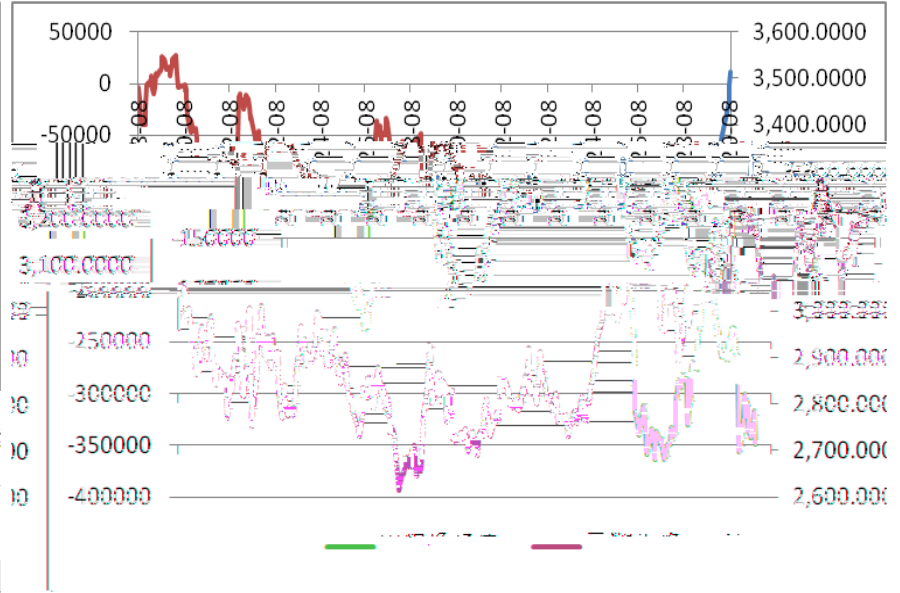
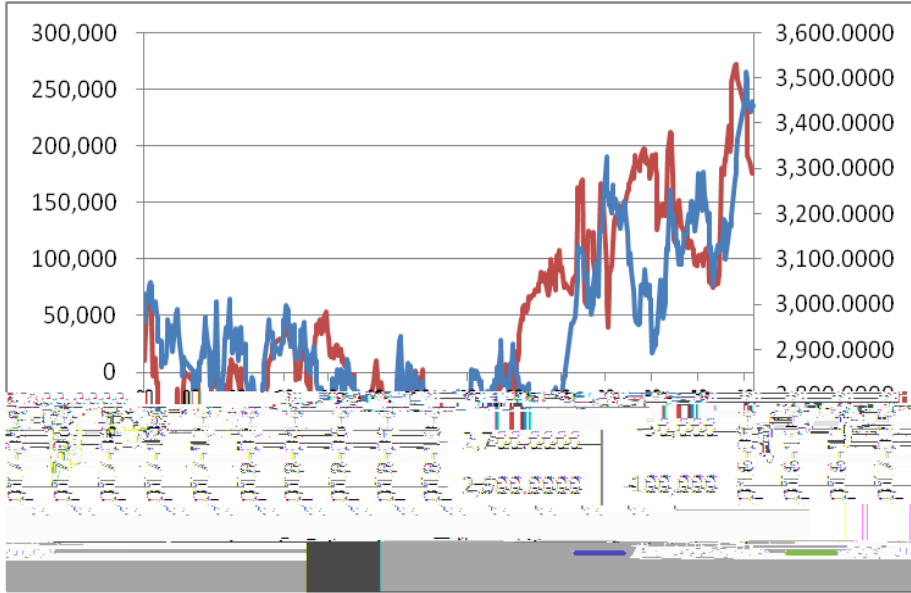
中国蛋白消费量						
	12/13	13/14	14/15	15/16	16/17	17/18
豆粕	4840	5467	5965	6262	6780	7224
菜粕	637	773	632	600	540	545
小麦	637	565	505	380	400	400
葵花籽粕	34	35	28	23	19	20
棉粕	461.6	375.5	369.8	273.6	254	259.2
花生粕	172	165	128	130	138	145
鱼粉	208.7	152.95	161.97	138.38	125.6	92.6
DDGS	556	955	741	853	464	464
蛋白折算	2929.40	3274.16	3357.06	3434.23	3524.68	3704.97
蛋白增福	-0.70%	11.77%	2.53%	2.30%	2.63%	5.12%
豆粕增幅	2.70%	12.95%	9.11%	4.98%	8.27%	6.55%

- 2018
9000
- 8200
- 150-200
800 11-1

贸易战下，中国可购大豆来源						
	2013	2014	2015	2016	2017	2018 (最大可提供)
巴西(万吨)	3180.82	3200.54	4007.76	3820.54	5092.74	7000
美国	204.84	600	86.02	86.27	17.11	145.59
加拿大	49.61	100	6.81	5.93	37.35	40.14
俄罗斯	0.69					
哈萨克斯坦	1.49	10				
埃塞俄比亚	2.08					
乌克兰	0.05					
马拉维	9552.6	8191	6340.5	7139.9	8169.4	8391.3
总进口						

国内豆粕消费量					
	2013	2014	2015	2016	2017
第一季度	1118.51	1268.31	1349.92	1405.34	1529.41
第二季度	1207.78	1448.02	1555.86	1693.36	1774.38
第三季度	1440.57	1506.46	1722.69	1713.00	1931.54
第四季度	1496.58	1505.66	1742.00	1792.74	1916.17

			5800	6.94			
CBOT	/		800	850	900	950	1000
28%		/	3410	3620	3845	4058	4272
3%		/	3385	3600	3810	4021	4233
3%-	28%	/	25	20	35	37	39
	/		3119	3394	3664	3934	4206





永安席位农产品持仓分布分析

农产品品种	多	空	净持仓
豆粕	第1大多头, 持仓267273	第3大空头, 持仓111249	156024
豆油	第1大多头, 持仓90573	第6大空头, 持仓25633	64940
鸡蛋	第1大多头, 持仓5444	第1大空头, 持仓4753	691
豆一	第3大多头, 持仓7337	第6大空头, 持仓7666	-329
菜油	第6大多头, 持仓10240	第5大空头, 持仓11467	-1127

农产品品种	席位名称	持仓量	持仓量	净持仓
豆粕	永安	267273	111249	156024
	永安	267273	111249	156024
豆油	永安	90573	25633	64940
	永安	90573	25633	64940
鸡蛋	永安	5444	4753	691
	永安	5444	4753	691
豆一	永安	7337	7666	-329
	永安	7337	7666	-329
菜油	永安	10240	11467	-1127
	永安	10240	11467	-1127



➤ 11-1



目录

CONTENTS

03





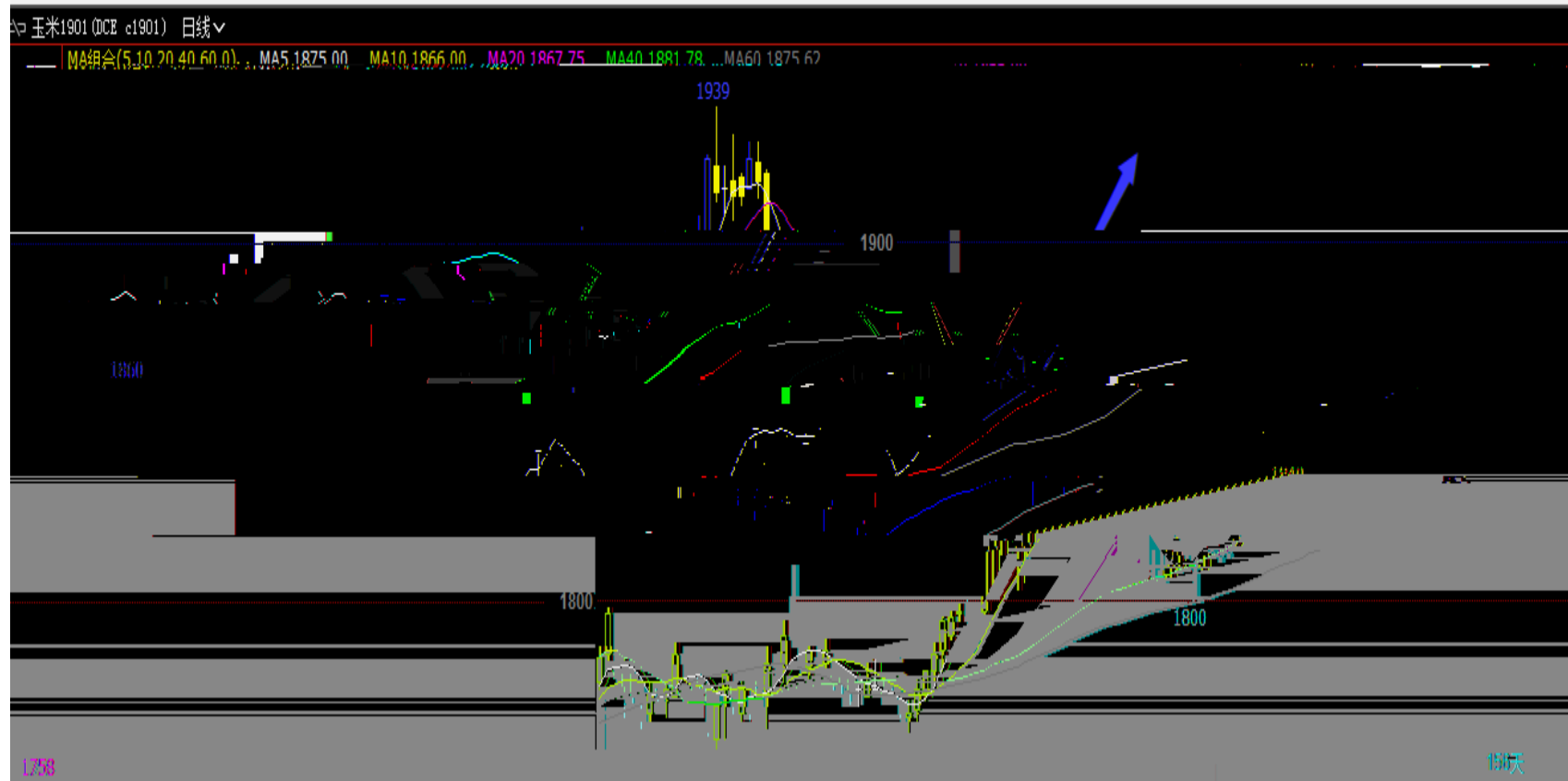
1 40-60

3240 /

3600 /

3120 /

2 11



1860 /
: 1840 /
1940 /

○ ○ ○ ○ ○

Branches

分支机构 Corporate branch



公司分支机构分布

15家营业部

15家营业部

台州分公司、金华分公司、
滨营业部、沈阳营业部、
营业部、宁波营业部、
司(筹)、福建分公司(筹)

司、深圳分公司、北京营业部、上海营业部、广州营业部、哈尔
大连营业部、石家庄营业部、温州营业部、乐清营业部、绍兴
临安营业部、富阳营业部、萧山营业部、余杭营业部、四川分公
、苏州分公司(筹)